

FUNDACIÓN APOYE,
INFORME DE
GESTIÓN POR LA
DIRECCIÓN.
AÑO 2017.

La Fundación Apoye, es una entidad sin ánimo de lucro, creada en el año 2003, que actúa como puente entre las personas más vulnerables de la sociedad y el sector productivo, a través de los servicios de formación en competencias técnicas, blandas o transversales y la gestión o colocación de empleo. De una manera más amplia podemos definir el objeto social de la Fundación de la siguiente manera: **“Promovemos en las comunidades alternativas de formación en valores orientadas especialmente a inculcar el respeto a la vida y a la dignidad de la persona humana; propiciar la consolidación de la ética ciudadana y apoyar la adquisición de competencias técnicas con el propósito de incidir en las personas y facilitar su vinculación al mundo del trabajo, a través del apoyo a la generación de oportunidades de empleo en el sector empresarial y la promoción de unidades productivas”**.

La Fundación Apoye, espera que las actividades que realiza contribuyan a disminuir los indicadores de desempleo del país y de manera especial a la promoción del trabajo decente y el crecimiento económico para todos, especialmente a jóvenes y mujeres, población priorizada por la Fundación.

Estamos comprometidos con la calidad en la prestación de los servicios, desde la atención y satisfacción de todos sus grupos de interés, acordando y promoviendo conductas saludables, honestas y éticas, proporcionando mecanismos que garanticen la seguridad y la salud de las personas y contribuyendo a preservar la cultura de la honestidad y la rendición de cuentas a la sociedad. Los principales grupos de interés definidos por la Fundación son: Buscadores de empleo, Empresarios, Gobierno, ONG's, Empleados, Proveedores, Contratistas y demás aliados que tengan el propósito de trabajar con la Fundación para incidir en los indicadores de desempleo del país.

Nuestro objeto misional lo desarrollamos dando cumplimiento a las leyes vigentes, para esto se han definido objetivos y metas para gestionar el cumplimiento de los compromisos de tipo legal y otros, además de monitorear los procesos encaminados a la mejora continua. En la Fundación Apoye entendemos la labor social, como un ejercicio planeado, responsable y que da respuesta a las expectativas de nuestros grupos de interés.

Para la Fundación Apoye uno de los principales logros del año 2017, fue recibir por primera vez, dos (2) certificaciones en calidad, por parte de Icontec Internacional, como son: La Norma ISO 9001, versión 2015 y la NTC 6175, esta última entregada exclusivamente a la Fundación Apoye que desde mayo de 2015 hace parte de la red de prestadores del Servicio Público de empleo. Somos

la primera Agencia no lucrativa del país certificada en la NTC 6175, en octubre de 2017, recibimos esta certificación.



De Izquierda A Derecha: Paola Andrea Jaramillo, Promotora De Empleabilidad Para La región De Antioquia, Adriana María Alonso Rozo, Directora De La Regional Antioquia, Choco Y Eje Cafetero De Icontec Internacional, Clara Marcela Jaramillo Múnera, Directora Ejecutiva De La Fundación Apoye, Lorena Ortiz Profesional En Intermediación Laboral De La Fundación Apoye, Lina Serna, Profesional En Formación De La Fundación Apoye, Héctor Arango Gaviria, Presidente Del Consejo Directivo De Icontec Internacional Y Gregorio Posada Greiffestein Jefe De Desarrollo Comercial De Icontec Internacional.

Planificamos para garantizar la sostenibilidad y satisfacer las expectativas de nuestros grupos de interés.

En el ejercicio de Direccionamiento estratégico de la Fundación Apoye realizado en el año 2017, participaron los principales miembros de Consejo Superior y de Junta Directiva, el resultado de dichas reuniones fue elaborar la matriz DOFA además de redefinir la misión, visión y valores de la Entidad.

Por lo anterior la MISIÓN de la Fundación Apoye, se define de la siguiente manera: **“Somos una Fundación sin ánimo de lucro que contribuye a la formación de las personas en principios, valores, competencias para la vida y el mundo del trabajo. Así mismo, brindamos acompañamiento en la implementación de procesos de búsqueda y elección incluyentes; Servimos de puente para el empleo entre las personas y las organizaciones”.**

En este mismo sentido y con el fin de fijar los lineamientos a mediano y largo plazo se define la VISION de la Fundación de la siguiente manera: **“Ser elegidos por el estado y las organizaciones como un excelente opción en la búsqueda y elección de personas formadas en principios, valores y competencias laborales”**.

De igual manera se definen los valores institucionales que fijan las actitudes y comportamientos esperados en aquellos que hagan parte de la prestación de los servicios de la Fundación o se beneficien de estos, nuestros valores son: **Integridad, honestidad, respeto, solidaridad, compromiso, confianza y responsabilidad**.

Con el fin de llevar a cabo las diferentes actividades que hacen parte del objeto misional de la Fundación, se define una estructura estratégica y administrativa, se presenta a continuación el organigrama de la entidad:

ORGANIGRAMA FUNDACIÓN APOYE



De igual manera la Fundación Apoye, durante el año 2017, trabajó en la construcción de un enfoque basado en procesos, que tiene como propósito alcanzar los objetivos calidad y de esta manera cumplir con las expectativas de los grupos de interés y de la gestión estratégica; para esto, se definen los siguientes objetivos:

OBJETIVOS MISIONALES

- Lograr para los beneficiarios una plena realización humana y procurarles altos niveles de bienestar y progreso posible, dentro de un marco comunitario, con criterios de: esfuerzo propio, ayuda mutua, solidaridad, responsabilidad conjunta, beneficio a la comunidad, aplicación de principios, valores y competencias para el empleo y/o el emprendimiento.
- Establecer un puente entre el sector económico productivo y los sectores de la población desempleados o con menos oportunidades.
- Sensibilizar al sector empresarial con el fin de buscar el compromiso en la generación de empleo y la formación a la población con menos experiencia laboral o de los sectores menos favorecidos.

OBJETIVOS ESTRATÉGICOS

- Aumentar el impacto de la Fundación hacia prácticas de intermediación laboral incluyentes.
- Garantizar el cumplimiento y la entrega de la información a las entidades de vigilancia y control, legales, reglamentarias y otras.
- Proyectar la autosostenibilidad a mediano plazo.
- Controlar los costos y gastos asociados a los servicios.
- Garantizar la gestión de un talento humano calificado que cumple con las expectativas del cliente y las normas vigentes.

OBJETIVOS FINANCIEROS

- Garantizar el control del presupuesto.
- Garantizar el registro de la información y la presentación dentro de los tiempos establecidos.
- Analizar los resultados operacionales mensuales de la fundación con el fin ajustar las estrategias para el cumplimiento del presupuesto.
- Garantizar el cumplimiento de los requisitos legales relacionados con la gestión contable.
- Mantener informada la alta dirección de la gestión y los resultados financieros.

OBJETIVOS OPERACIONALES

- Proveer, mantener y desarrollar un talento humano que cumple los valores institucionales y es competente con los servicios que presta.
- Prevenir, proteger y promover la seguridad y salud en el trabajo de los empleados.
- Cumplir con los requisitos legales y otros relacionados.
- Aumentar el índice de empleo de los beneficiarios de formación de la Fundación.
- Orientar a la población desempleada sobre sus competencias y perfil ocupacional.
- Cubrir las vacantes demandadas por el sector empresarial preferiblemente con personas formadas por la Fundación.
- Fortalecer la empleabilidad de las personas mediante la identificación de las actividades en las que podrían desempeñarse y las acciones para definir y mejorar su perfil.
- Posicionar la agencia de empleo, entre el sector empresarial
- Cumplir con los requisitos legales y reglamentarios y prestar un servicio de calidad.
- Realizar talleres de formación, teniendo en cuenta las necesidades de los oferentes y demandantes de empleo.
- Dar satisfacción a los beneficiarios con servicios oportunos, equitativos y asequibles.
- Formular programas de formación a la medida de los demandantes de empleo.

Principales resultados relacionados con el objeto social de la Fundación Apoye, durante el 2017.

Con el fin de dar cumplimiento a los lineamientos definidos en las actividades meritorias del objeto de la Fundación, durante el año 2017, se llevaron a cabo varios proyectos de formación a población desempleada, con los siguientes resultados generales:

La Fundación Apoye, durante el año 2017, logra la formación de por lo menos 710 personas que se encontraban desempleadas a las cuales se les invirtieron 853 horas en formación y otras 600 en gestión de oportunidades para el empleo,

gracias a esto se logran vincularan por lo menos 261 personas a un empleo formal, contactando de manera directa a 102 empresarios.

Resultados de la línea de formación permanente:

Estas actividades se realizan durante el año con recursos exclusivos de la Fundación Apoye, recursos definidos en asamblea del año 2016 y destinados para llevar a cabo el objeto misional del año siguiente, es decir durante el 2017, la inversión de los recursos hacen parte de la actividad meritoria de la Fundación, desde la formación de principios, valores y competencias para el empleo, el resultado para el año 2017 fue el siguiente:

Se formaron 417 personas, en un total de 21 grupos de 20 personas en promedio por grupo, la formación tuvo una duración mínimo de 1 día y hasta 3 días, con una intensidad horaria de 8 horas, entregado beneficios de alimentación y/o transporte a los participantes. De estas personas que se formaron fueron contratadas 110 personas, es decir el 28.57%.

Resultados de la línea de formación por proyectos:

La fundación Apoye, firmó dos contratos N. 1426 y 1457, con recursos del Fondo de oportunidades para el empleo – FOE, Unidad del Servicio público de empleo, Ministerio de Trabajo y Fundación Saldarriaga Concha, recursos empresariales y recursos aportados por la Fundación Apoye, asignados para dar cumplimiento a las actividades que se describen a continuación:

- 3.831 personas se inscribieron a los talleres de formación para el empleo.
- 573 personas asistieron al centro de valoración y entrevista.
- 237 se formaron a la medida del sector empresarial, con una intensidad horaria entre 16 horas y hasta 40 horas de formación en competencias técnicas y transversales, las cuales tuvieron como propósito formar personas en un nuevo oficio de gran demanda del sector empresarial, entre esto, se logró formar 30 nuevos conductores de camión, el proyecto incluyó la formación y entrega sin costo a los beneficiarios de la licencia C2, con el fin de que puedan acceder a este oficio y con este mejoren sus condiciones de ingresos y empleo. Por otra parte, la Fundación Apoye, logró formar 102 personas para el sector de alimentos, en oficios relacionados con el ensamble y distribución de dietas en hospitales y

clínicas, además de auxiliares de alimentación en restaurantes empresariales.

- 30 licencias C2 entregadas a los nuevos conductores, 102 personas certificadas en manipulación de alimentos.
- 151 personas de las que se formaron en los anteriores oficios, lograron una vinculación laboral para finales del año 2017, en empresas como Coordinadora Mercantil, Salamanca S.A, y otras empresas relacionadas con el sector de transporte y alimentos.

Formación técnica para el sector de transporte:

Se formaron 30 nuevos conductores de camión (incluye financiación de licencia C2) con énfasis en formación de competencias transversales.

Formación técnica para el sector de alimentos:


Se formaron 102 nuevas personas en el oficio de auxiliares de cocina y ensamble, distribución de alimentos para el sector salud, con énfasis en formación de competencias transversales.

Verificamos de manera permanente la calidad de nuestros servicios.

Durante todo el año de gestión, seguimos a las percepciones de los beneficiarios y/o clientes, con el fin de identificar si logramos satisfacer las necesidades o expectativas, a continuación presentamos los principales resultados de este seguimiento:

GESTION DE PQRSF				ESTADO
PETICIONES	92	PROCESOS	Nº	
		FORMACIÓN	23	CERRADO
		GERENCIA ESTRATÉGICA	1	CERRADO
		INTERMEDIACIÓN	68	CERRADO
QUEJAS	0	PROCESOS		
		N/A	0	N/A
RECLAMOS	2	PROCESOS		ESTADO
		INTERMEDIACIÓN	1	CERRADO
		FORMACIÓN	1	CERRADO
SUGERENCIA	1	PROCESOS	Nº	ESTADO
		FORMACIÓN	1	CERRADO
FELICITACION	5	PROCESOS	Nº	ESTADO
		FORMACIÓN	5	CERRADO
TOTAL PQRSF AÑO 2017				100

CALIDAD EN LA PRESTACIÓN DEL SERVICIO DE FORMACIÓN 2017		
TOTAL OFERENTES ENCUESTADOS, SE REALIZA POR CADA TALLER	3566	
<i>(Herramienta utilizada: Formato de evaluación del servicio de formación. En una escala de 1 a 5)</i>		
CONTENIDO	4,97	SE EVIDENCIA ACEPTACIÓN Y PERTINENCIA DE NUESTROS CONTENIDOS DE FORMACIÓN.
METODOLOGÍA	4,93	LA VALORACIÓN DE NUESTRA METODOLOGÍA DE FORMACIÓN NOS PERMITE COMPROBAR EL COMPROMISO QUE TIENE NUESTRA AGENCIA POR GENERAR ESPACIOS DE FORMACIÓN QUE LLEVEN AL BENEFICIARIO AL DARSE CUENTA Y A GENERAR ESPACIOS DE FORMACIÓN SIGNIFICATIVOS.
FACILITADOR	4,95	NUESTROS PROFESIONALES SON EXPERTOS EN GENERAR ESPACIOS DE FORMACION CONSIENTES, PUESTO QUE PERMITEN QUE CADA ASISTENTE SE APERSONE DE SU PROCESO Y A CONSECUENCIA DE SU CRECIMIENTO.
LOGISTICA E INFRAESTRUCTURA	4,91	LA VALORACIÓN DE NUESTRA LOGÍSTICA E INFRAESTRUCTURA MUESTRA SATISFACCIÓN.





Estados Financieros a diciembre de 2017.

FUNDACION ARQUIDIOCESANA PARA LA FORMACION Y EL EMPLEO-APOYE
 ESTADO DE SITUACION FINANCIERA
 A DICIEMBRE 31 DE 2017

ACTIVO	NOTAS	AÑO 2017	AÑO 2016	VARIACION
EFFECTIVO Y EQUIVALENTE AL EFFECTIVO	1	37.425.876	33.267.240	4.158.636
CAJA		500.000	213.496	286.504
BANCOS CORRIENTE		4.192.202	60.682.226	-56.490.024
BANCOS AHORRO		4.605.950	28.371.510	-23.765.560
Bancolombia - Fiducias		68.027.744		-68.027.744
INVERSIONES	1	201.401.166	188.730.138	12.671.028
CDT -Bancolombia		201.401.166	188.730.138	12.671.028
CUENTAS CORRIENTES COMERCIALES	2	4.791.061	4.866.230	-75.169
CUENTAS POR COBRAR		3.709.442	1.541.800	2.167.642
ANTICIPOS Y AVANCES		0	2.320.000	-2.320.000
ANTICIPO DE IMPUESTOS		1.081.639	613.215	468.423
CUENTAS POR COBRAR EMPLEADOS		0	20.063	-20.063
OTROS DEUDORES			264.562	-264.562
INVENTARIOS		11.789.912		11.789.912
TOTAL ACTIVO CORRIENTE		315.409.038	292.957.608	22.451.430
PROPIEDAD PLANTA Y EQUIPO	3	34.713.862	40.927.428	-6.213.566
MAQUINARIA Y EQUIPO		37.862.653	37.862.653	0
MUEBLES Y ENSERES		3.453.472	3.453.472	0
EQUIPO DE COMPUTO		10.411.309	10.411.309	0
DEPRECIACION MAQUINARIA		-17.013.676	-10.800.000	-6.213.676
TOTAL TACTIVO NO CORRIENTE		34.713.862	40.927.428	-6.213.566
TOTAL ACTIVO		350.122.900	333.885.036	16.237.864
PASIVO				
COSTOS Y GASTOS POR PAGAR	4	1.137.717	2.067.124	-929.407
RETENCION FUENTE POR PAGAR		73.845	150.506	-76.661
APORTES DE NOMINA		0	141.204	-141.204
IVA POR PAGAR		2.150.684	1.167.879	982.805
OBLIGACIONES LABORALES		10.106.890	8.722.390	1.384.500
INGRESOS RECIBIDOS PARA TERCEROS		22.173.652	20.872.705	1.300.947
TOTAL PASIVO CORRIENTE		35.642.798	32,941.779	2.701.019
TOTAL PASIVO		35.642.798	32,941.779	2.701.019
PATRIMONIO				
ASIGNACION PERMANENTE		290.643.257	212.216.904	78.426.353
UTILIDAD DEL PERIODO		23.633.536	78.626.293	-54.992.757
TOTAL PATRIMONIO		314.276.793	290.843.257	23.433.536
TOTAL PASIVO Y PATRIMONIO		350.122.900	333.885.036	16.237.864


 MARCELA JARAMILLO
 Representante Legal



 REVISOR FISCAL
 SANDRA MORALES
 CC: 43.625.231
 TP 96279-T

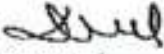

 Contadora
 DORIS ELENA GIRALDO C.
 C.C 26.323.476
 TP 63030-T

FUNDACION ARQUIDIOCESANA PARA LA FORMACION Y EL EMPLEO-APOYE
 ESTADO DE RESULTADOS
 DE ENERO 1 A DICIEMBRE 31 DE 2017-2016

	NOTA	AÑO 2017	AÑO 2016	VARIACION	%
INGRESOS OPERACIONALES	7	66.675.727	169.610.095	-102.934.368	-154%
VENTAS		5.345.118		5.345.116	100%
ACTIVIDADES COMUNITARIAS		61.330.611	169.610.095	-108.279.484	-177%
OTROS INGRESOS	7	331.363.423	271.578.966	59.784.456	18%
FINANCIEROS		13.689.117	9.065.001	4.594.036	34%
RECUPERACIONES		22.813.171	41.327.374	-18.508.204	-81%
DONACIONES EFECTIVO		201.469.616	181.178.300	20.291.316	10%
DONACIONES SALVAMENTO		93.252.508	39.084.211	53.268.297	57%
APROVECHAMIENTO		139.011		139.011	100%
TOTAL INGRESOS		398.039.160	441.189.061	-43.149.912	-11%
COSTO DE VENTAS		4.109.557	0	4.109.557	100%
GASTOS ADMINISTRACION Y VENTAS	8	365.382.359	358.296.706	7.085.654	2%
EXCEDENTES BRUTOS		28.547.233	82.892.366	-54.345.123	-190%
GASTOS NO OPERACIONALES	9	4.913.694	4.266.063	647.631	13%
EXCEDENTES (PERDIDA) DEL EJERCICIO		23.633.539	78.626.293	-54.992.754	-233%


 MARCELA JARAMILLO
 Representante Legal


 REVISOR FISCAL
 SANDRA MORALES
 CC: 43.625.231
 TP 96270-T


 CONTADORA
 DORIS ELENA GIRALDO C.
 C.C 26.323.476
 TP 63030-T

FUNDACION ARQUIDIOCESANA PARA LA FORMACION Y EL EMPLEO - APOYE
NOTAS A LOS ESTADOS FINANCIEROS
31 DE DICIEMBRE DE 2017

NOTA 1 - ENTIDAD Y OBJETO SOCIAL

La Fundación fue constituida como una entidad sin ánimo de lucro, con personería jurídica concedida por la Cámara de Comercio de Medellín mediante No. ESAL 21-007201-22 y registrada en la Cámara de Comercio de Medellín el 10 de junio de 2003.

El objeto principal de la Fundación, promover en las comunidades alternativas de formación en valores orientadas específicamente a inculcar el respeto a la vida y a la dignidad de la persona humana, propiciar la consolidación de la ética ciudadana; promover proyectos de vida inspirados en los principios de la iglesia católica; y apoyar la adquisición de competencias técnicas, con el propósito de incidir en las personas y facilitar su vinculación al mundo del trabajo a través del apoyo a la generación de oportunidades de empleo en el sector empresarial y la promoción de unidades productivas.

NOTA 2 - PRINCIPALES POLITICAS Y PRACTICAS CONTABLES

Los estados financieros al 31 de diciembre del 2017 y 31 de diciembre del 2016, han sido elaborados de acuerdo con la Norma Internacional de Información Financiera NIIF Pymes 2009 emitida por el Consejo de Normas Internacionales de Contabilidad (IASB).

Los estados financieros han sido preparados a valor razonable para la medición de los activos, pasivos y patrimonio. El valor razonable es el precio que sería recibido por vender un activo o pagado por transferir un pasivo en una transacción ordenada entre participantes del mercado en la fecha de medición.

Los estados financieros se presentan en pesos colombianos, tal unidad monetaria corresponde a la moneda funcional y de presentación de la Sociedad:

Efectivo y equivalentes de efectivo

Para propósitos de la preparación del estado de flujos de efectivo, el efectivo en caja y bancos y las inversiones de alta liquidez con vencimiento inferior a tres meses son considerados como efectivo y equivalentes de efectivo.

Propiedad, planta y equipo, neto

El equipo se contabiliza al costo, que incluye los gastos de financiación para su adquisición hasta que se encuentran en condiciones de utilización.

La depreciación se calcula utilizando el método de línea recta, en la vida útil estimada de los activos, del 5% para la oficina, 20% para equipo de cómputo y 10% para equipo de oficina

Las ventas y retiros de tales activos se descargan al costo neto y las diferencias entre el precio de venta y el costo neto se llevan a resultados.

Las reparaciones y el mantenimiento de estos activos se cargan a resultados, en tanto que las mejoras y adiciones se agregan al costo de los mismos.

Los bienes registrados como propiedad, planta y equipo son de plena propiedad y control de la Fundación

Impuesto sobre la renta

La Fundación es una entidad sin ánimo de lucro cuyos excedentes netos se gravan con base en las normas indicadas en el régimen tributario especial y en las normas del Decreto 4400 del 30 de diciembre de 2004 y 640 del 9 de marzo de 2005. El beneficio o excedente neto que la Fundación obtenga anualmente, tendrá el carácter de exento cuando se destine directa o indirectamente a la ejecución de programas de inversión en desarrollo de su objeto social. Los excedentes que no se inviertan estarán gravados con una tarifa del impuesto sobre la renta, equivalente al 20%.

El impuesto sobre la renta por pagar se determina con base en estimaciones, de acuerdo con lo expuesto en el párrafo anterior

Obligaciones laborales

Las obligaciones laborales se ajustan al fin de cada ejercicio con base en las disposiciones legales y los convenios laborales vigentes.

Reconocimiento de ingresos y gastos

Los ingresos provienen de las donaciones recibidas en efectivo y por su participación en eventos que se desarrollan en la ciudad a beneficio de la Fundación. Los ingresos recibidos por donaciones son registrados cuando efectivamente se recibe el bien o el dinero. Los costos y gastos se registran con base en el sistema de causación.

Estimaciones contables

Para la preparación de los estados financieros, de acuerdo con principios de contabilidad generalmente aceptados, la administración requiere hacer ciertas estimaciones que afectan los montos de los activos, pasivos, ingresos, costos y gastos reportados durante cada período, y el resultado final puede diferir de estas estimaciones

1. Disponible

Se tiene como política el mantener los recursos disponibles para el pago de las obligaciones con los proveedores y demás gastos operativos en Fondos Comunes o títulos negociables. Los recursos que excedan de los parámetros establecidos se colocan en inversiones temporales de renta fija de fácil disponibilidad, buscando mantener su poder adquisitivo en términos reales.

Al 31 de diciembre los valores disponibles se descomponen como sigue:

	2017	2016
Efectivo en Caja,	609.000	213.496
Dinero en Bancos nacionales cuenta corriente y ahorro	8.798.132	89.053.744
Dinero en Bancos nacionales CDT	198.500.000	188.730.138
Dinero en Bancos nacionales CDT- intereses	7.901.166	-
Fiducia Bancolombia - Fundación	65.981.494	-
Fiducia Bancolombia - Ejfit	22.046.250	-
	290.827.042	277.997.378

2. Deudores

Al 31 de diciembre la cuenta de deudores se descompone como sigue:

	2017	2016
Cuentas nacionales	3.709.442	1.641.800
Anticipos y Avances	-	2.326.000
Anticipo de Impuestos Retenciones Industria y Comercio Empleados	1.061.639	613.815
	-	284.615
	4.771.081	4.866.230

3. Propiedad planta y equipo

Al 31 de diciembre esta cuenta se descompone como sigue:

Propiedad Planta y Equipo	2017	2016
Maquinaria	37.862.653	37.862.653
Muebles y Enseres	3.453.472	3.453.472
Equipos de cómputo	10.411.303	10.411.303
Subtotal	51.727.428	51.727.428
Depreciación Acumulada	(17.013.876)	(10.800.000)
Gran Total Propiedad Planta y Equipo	34.713.552	40.927.428

Depreciación acumulada.

La depreciación contable se aplica con criterios económicos pero utilizando el método de línea recta y la depreciación fiscal se aplica buscando las alternativas que alivien el pago de impuestos de acuerdo con las normas colombianas. La depreciación Acumulada se ajusta de acuerdo con las normas contables. Cuando la depreciación fiscal aplicada es superior a la contable, se hace la Reserva que ordena el artículo 130 del Estatuto Tributario.

4. Cuentas por pagar

Al 31 de diciembre las cuentas por pagar se descomponen como sigue:

	2017	2016
Costos y Gastos	1.137.717	2.228.338
Retenciones en la Fuente por Pagar	73.845	150.508
Iva por pagar	2.150.684	1.167.878
	3.362.246	3.546.714

6. Obligaciones laborales por pagar

Al 31 de diciembre el saldo de esta cuenta se descompone como sigue:

	2017	2016
Cesantías	8.270.343	7.841.025
Intereses sobre las cesantías	900.150	881.334
Vicaciones	938.490	
	10.108.983	8.722.360

7 Ingresos operacionales

Los ingresos operacionales se descomponen de la siguiente forma:

	2017	2016
Ingresos por actividades comunitarias	61.330.611	189.610.095
Ingresos por Donaciones	294.722.124	221.162.511
Ingresos netos	356.052.735	390.772.606

Otros ingresos no operacionales

	2017	2016
Intereses	13.689.117	9.095.081
Reintegro de costos y gastos	22.952.182	41.321.374
Venta de mercancías donadas	5.345.116	
Total Ingresos no operacionales	41.986.414	50.416.455
TOTAL INGRESOS	398.039.150	441.189.061


8. Gastos de Administración

Los Gastos de Administración se descomponen de la siguiente forma:

	2017	2016
Gastos de personal	258.873.111	235.584.305
Honorarios	18.006.604	10.118.000
Impuestos	2.268.389	958.973
Arrendamientos	240.000	2.035.000
Contribuciones	-	627.940
Seguros	2.007.836	395.558
Servicios	34.669.517	38.094.002
Gastos legales	1.810.000	1.690.200
Mantenimiento y reparaciones	7.767.307	23.405.777
Gasto de viaje	192.000	-
Depreciaciones	6.213.876	-
Diversos	33.313.719	45.385.950
	365.382.359	356.296.705

9. Otros gastos no operacionales

	2017	2016
Gastos no Operacionales		
Financieros		
Bancarios	798.620	799.126
Comisiones	1.476.188	1.825.699
Gravamen financiero	1.531.113	1.393.969
Descuento	127.388	-
Interes	415	47.270
Total gastos financieros	3.933.725	4.266.063
Otros egresos		
Donaciones	650.000	-
Gastos no deducibles	329.662	-
Ajuste a más	308	-
Total otros egresos	979.970	-
Total Egresos	4.913.694	4.266.063


 CONTADOR
 DORIS ELENA GIRALDO C.
 CC:26,323,476
 63030-T

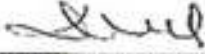

 REVISOR FISCAL
 SANDRA MORALES
 CC: 43.625.231
 TP 96270-T

FUNDACION ARQUIDIOCESANA PARA LA FORMACION Y EL EMPLEO -APOYE
 Estado de Cambios en el Patrimonio
 al 31 de Diciembre de 2017

	Saldo a Diciembre de 2016	Movimiento Debito	Movimiento Crédito	Saldo a Diciembre de 2017
Patrimonio				
Detalle de las cuentas				
Fondo social	0			0
Asignación permanente	212.216.964	0	78.626.293	290.843.257
Resultados del ejercicio	78.626.293	78.626.293	23.633.539	23.633.539
Totales	290.843.257	78.626.293	102.259.832	314.476.795


MARCELA JARAMILLO
 Representante Legal


SANDRA MORALES
 Revisora Fiscal
 CC: 43.625.231
 TP 96270-T


DORIS ELENA GIRALDO C.
 Contadora
 C.C 26.323.476
 TP 63030-T

CERTIFICACIÓN DEL REPRESENTANTE LEGAL Y CONTADOR DE LA FUNDACIÓN

Medellín, 11 de marzo de 2018.

A los señores miembros de la Consejo Superior y Junta Directiva de la Fundación Arquidiocesana para la formación y el empleo - apoye

Los suscritos Representante Legal y Contador de Fundación Apoye, certificamos que los estados financieros de la Fundación al 31 de diciembre de 2017 y 2016 han sido fielmente tomados de los libros y que antes de ser puestos a su disposición y de terceros, hemos verificado las siguientes afirmaciones contenidas en ellos, de acuerdo con nuestro leal saber y entender.

- a) Todos los activos y pasivos incluidos en los estados financieros de la Fundación al 31 de diciembre de 2017 y 2016 existen y todas las transacciones incluidas en dichos estados se han realizado durante los años terminados en esas fechas.
- b) Todos los hechos económicos realizados por la Fundación durante los años terminados el 31 de diciembre de 2017 y 2016, han sido reconocidos en los estados financieros.
- c) Los activos representan probables beneficios económicos futuros (derechos) y los pasivos representan probables sacrificios económicos futuros (obligaciones), obtenidos o a cargo de la Fundación al 31 de diciembre de 2017 y 2016.
- d) Todos los elementos han sido reconocidos por sus valores apropiados de acuerdo con las normas de contabilidad y de información financiera aceptadas en Colombia, NCIF.
- e) Todos los hechos económicos que afectan la Fundación han sido correctamente clasificados, descritos y revelados en los estados financieros.

Clara Marceta Jaramillo M.
Representante Legal

Doris Elena Giraldo Cardona
Contadora
Tarjeta Profesional No. 63030-T